


VDS

VITALI DESINFEKTIONS-SYSTEM

ZERTIFIZIERTES DESINFEKTIONS-SYSTEM FÜR DENTALEINHEITEN



LONGLIFE DENTAL UNITS

VITALI

www.vitali.com

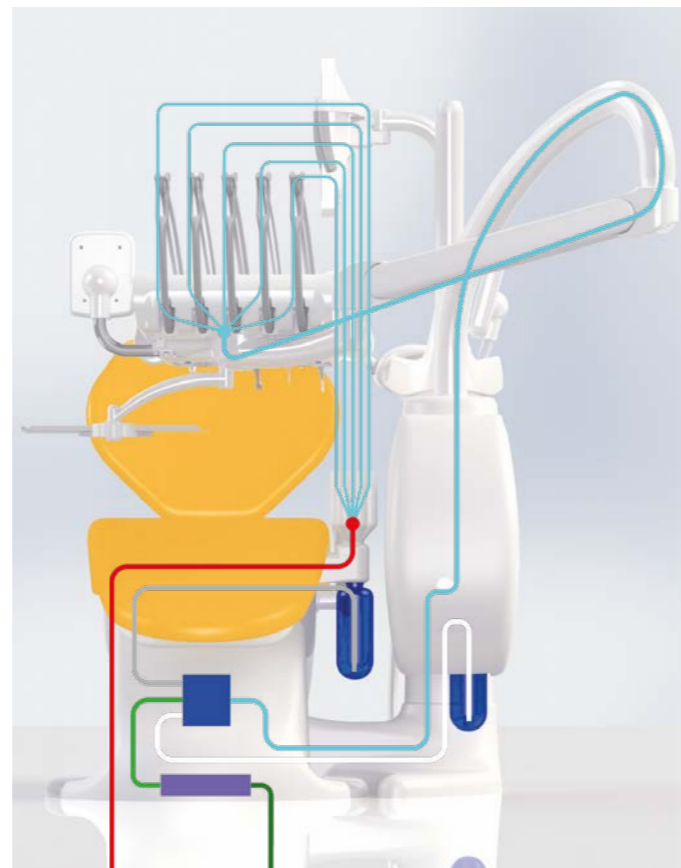
VDS

Die beste Lösung für die Desinfektion von Dentaleinheiten MADE BY VITALI

Das **VDS** (Vitali Desinfektions-System) ist ein hocheffizientes Reinigungs- und Desinfektionssystem für Dentaleinheiten. Das System wurde von unserer Forschungsabteilung entwickelt und durch führende externe Labors getestet.

VDS ist ein medizinisches Gerät, das Technologie, Know-how und anerkannte Prüfmethode perfekt miteinander vereint. Das **VDS** reduziert effizient und sicher den Bakteriengehalt im Wasserkreislauf der Dentaleinheiten und beugt die Bildung des Biofilms vor. Das Desinfektionslösung **Multiclean** wird ebenfalls zur Keimreduktion eingesetzt und bekämpft erfolgreich Viren und Bakterien, wie z.B. Legionella Pneumophila, Pilze, HIV, HBV und Hepatitis-C-Viren.

Auf Anfrage kann das **VDS** bei allen **VITALI** Dentaleinheiten installiert werden. Wichtig ist, dass das System direkt bei der Herstellung eingebaut wird, da es bei bereits ausgelieferten Einheiten nicht mehr nachträglich installiert werden kann.



VDS

Hier die Elemente des VDS im Detail erklärt



BEHÄLTER
zum Desinfizieren
der Instrumente

FLASCHE
für das Breitspektrum-
Desinfektionsmittel Multiclean

BOTTLE-SYSTEM
Erlaubt die Umstellung auf eine
sterile Lösung für die Versorgung
der Instrumente

STERILISIERENDER LUFTFILTER
am Lufteingang der Einheit

UV-LAMPE
zur Reduzierung des
Bakteriengehalts des Wassers
beim Eintritt in die Einheit

ENTKALKER
zur Verbeugung der
Kalkablagerung in der Einheit



Standardposition
des Instrumentenbehälters



Position des Behälters, falls das Speibecken mit
einem Abflussventil ausgestattet ist



Flasche des Multiclean Desinfektionsmittels



Bottle-System für die physiologische Lösung

VDS

Entdecken Sie das VDS Funktionsprinzip

- Einfach** > Das **VDS** funktioniert vollautomatisch, ist mit einem Sicherheitssystem ausgestattet und extrem leicht zu bedienen.
- Sicher** > Für Ihre Sicherheit und die Ihrer Assistenten bzw. Patienten sollten Sie nach jeder zahnärztlichen Behandlung den kompletten Wasserkreislauf der Einheit reinigen.
- Praktisch** > Positionieren Sie die Instrumente in dem Behälter, öffnen Sie die Sprühfunktionen an der Funktionsspritze und starten Sie den Reinigungszyklus per Knopfdruck.
- Schnell** > Sie können zwei Zyklen einstellen: **FAST** mit einer Dauer von 5 Minuten und **SLOW** mit einer Dauer von 10 Minuten. In dem **T5 MASTER** und **T5 EVO PLUS** können alle Funktionen über ein externes Bedienfeld eingestellt werden; beim **V8 TOUCH** direkt auf der Tastatur des Touch Bildschirms.
- Geschützt** > Für höchste Sicherheitsansprüche, wie z.B. bei chirurgischen Eingriffen, kann dank dem **VDS** anstatt dem Trinkwasser eine sterile Lösung für die Instrumente verwendet werden. Mithilfe dieser Vorrichtung können Infektionsrisiken sicher ausgeschlossen werden.




Bedienfeld des T5 MASTER und des T5 EVO PLUS



Bedienfeld des V8 TOUCH

VDS

Welche Vorteile hat das VDS



Keimreduzierende Behandlung
des Trinkwasser mit UV Strahlen
beim Eintritt in die
Behandlungseinheit



Desinfektion des
Wasserzykluses der Einheit mit
dem Multiclean Breitspektrum
Desinfektionsmittel




Desinfektion durch
den sterilen Filter
am Lufteingang
der Einheit



Bei allen zahnärztlichen Eingriffen,
die höhere Sicherheitsstandards
erfordern, kann eine sterile Lösung
anstatt dem normalen Trinkwasser
verwendet werden

Achten Sie beim Kauf Ihrer neuen Behandlungseinheit
auf Ihre Sicherheit und die Ihrer Mitarbeiter und Patienten
und wählen Sie eine **VITALI** Einheit mit integriertem **VDS**

Sehen Sie dieses Video an



LONGLIFE DENTAL UNITS

VITALI

www.vitali.com